


Bilan actif


	Brut	Amortissement Dépréciation	Net au 31/12/2015	Net au 31/12/2014
ACTIF IMMOBILISE				
Immobilisations incorporelles				
Fonds commercial				
Autres immobilisations incorporelles	199	199		
Immobilisations corporelles	317 273	205 061	112 213	133 383
Immobilisations financières	700		700	700
TOTAL ACTIF IMMOBILISE	318 172	205 260	112 913	134 083
ACTIF CIRCULANT				
Stocks et en-cours (autres que marchandises)				
Marchandises				
Avances et acomptes versés sur commandes				
Créances				
Usagers et comptes rattachés	1 090		1 090	
Autres	4 090		4 090	12 372
Valeurs mobilières de placement				
Disponibilités (autres que caisse)	18 200		18 200	11 052
Caisse	266		266	601
TOTAL ACTIF CIRCULANT	23 645		23 645	24 025
REGULARISATION				
Charges constatées d'avance	4 486		4 486	3 379
Charges à répartir sur plusieurs exercices				
Autres comptes de régularisation				
TOTAL REGULARISATION	4 486		4 486	3 379
TOTAL GENERAL	346 303	205 260	141 044	161 487

Legs nets à réaliser :		
acceptés par les organes statutairements compétents		
autorisés par l'organisme de tutelle		
Dons en nature restant à vendre :		

Certifié exact et conforme

Trechner


Certifié exact et conforme



Bilan passif

			au 31/12/2015	au 31/12/2014
FONDS ASSOCIATIFS				
Fonds propres				
Fonds associatifs sans droit de reprise				
Ecart de réévaluation				
Réserves			35 760	30 899
Résultat de l'exercice			-316	15 810
Report à nouveau				-10 950
SOUS-TOTAL : SITUATION NETTE			35 444	35 760
Autres fonds associatifs				
Fonds associatifs avec droit de reprise				
Ecart de réévaluation sur des biens avec droit de reprise				
Subventions d'investissement			76 323	93 077
Provisions réglementées				
Droits des propriétaires (Commodat)				
TOTAL FONDS ASSOCIATIFS			111 767	128 837
PROVISIONS POUR RISQUES ET CHARGES				
FONDS DEDIES				
DETTES				
Emprunts et dettes assimilées				
Avances et commandes reçues sur commandes en cours				
Fournisseurs et comptes rattachés			4 330	5 374
Autres			24 947	27 276
TOTAL DETTES			29 277	32 651
Produits constatés d'avance				
TOTAL GENERAL			141 044	161 487

(1) Dont à plus d'un an (a)

Dont à moins d'un an (a)


29 277

(2) Dont concours bancaires et soldes créditeurs de banque

(3) Dont emprunts participatifs

(a) A l'exception des avances et acomptes reçus sur commandes en cours

Certifié exact et conforme

Rescriu


Certifié exact et

conforme



Compte de résultat

	du 01/01/15 au 31/12/15 12 mois	%	du 01/01/14 au 31/12/14 12 mois	%	Variation absolue (montant)	Var. abs. (%)
Ventes de marchandises	1 593	1,26	1 367	1,09	227	16,57
Production vendue	11 100	8,75	10 947	8,75	153	1,40
Production stockée						
Production immobilisée			29 972	23,96	-29 972	-100,00
Subventions d'exploitation	96 191	75,87	100 459	80,32	-4 268	-4,25
Reprises et Transferts de charge	39 814	31,40	8 712	6,97	31 102	357,01
Cotisations	5 580	4,40	12 306	9,84	-6 726	-54,66
Autres produits	32 344	25,51	17 262	13,80	15 082	87,37
Produits d'exploitation	186 623	147,19	181 025	144,73	5 598	3,09
Achats de marchandises			131	0,10	-131	-100,00
Variation de stock de marchandises						
Achats de matières premières						
Variation de stock de matières premières						
Autres achats non stockés et charges externes	40 974	32,32	35 885	28,69	5 089	14,18
Impôts et taxes	2 018	1,59	1 713	1,37	305	17,82
Salaires et Traitements	104 361	82,31	94 749	75,75	9 613	10,15
Charges sociales	31 751	25,04	34 933	27,93	-3 181	-9,11
Amortissements et provisions	21 170	16,70	18 010	14,40	3 161	17,55
Autres charges						
Charges d'exploitation	200 275	157,95	185 419	148,24	14 855	8,01
RESULTAT D'EXPLOITATION	-13 652	-10,77	-4 394	-3,51	-9 257	210,67
Opérations faites en commun						
Produits financiers						
Charges financières						
Résultat financier						
RESULTAT COURANT	-13 652	-10,77	-4 394	-3,51	-9 257	210,67
Produits exceptionnels	16 913	13,34	20 205	16,15	-3 292	-16,29
Charges exceptionnelles	3 577	2,82	1		3 576	NS
Résultat exceptionnel	13 336	10,52	20 204	16,15	-6 868	-33,99
Impôts sur les bénéfices						
Report des ressources non utilisées						
Engagements à réaliser						
EXCEDENT OU DEFICIT	-316	-0,25	15 810	12,64	-16 126	-102,00
Contribution volontaires en nature						
Bénévolat						
Prestations en nature	145 030		78 374		66 656	85,05
Dons en nature	6 165		1 624		4 542	279,71
Total des produits	151 196		79 998		71 198	89,00
Secours en nature						
Mise à disposition gratuite	34 434		27 583		6 851	24,84
Personnel bénévole	116 762		52 415		64 347	122,76
Total des charges	151 196		79 998		71 198	89,00

Certifié exact et conforme
 T. Sogecs *[Signature]*

Certifié exact
 et conforme
[Signature]