



Détail du bilan actif

HEGALALDIA

Etats de synthèse au 31/12/2014

	Brut	Amortissements Dépréciations	Net au 31/12/14	Net au 31/12/13
ACTIF				
Immobilisations incorporelles				
- 208000 Autres Immobilisations Incorpor.	199,00		199,00	199,00
- 280800 Autres Immobilisations Incorpor.		199,00	-199,00	-199,00
Autres immob. incorporelles / Avances et acomp	199,00	199,00		
Immobilisations corporelles				
- 214100 Batiment Sur Sols Autrui	177 955,94		177 955,94	177 955,94
- 214120 Volieres	14 932,47		14 932,47	14 932,47
- 214500 Installation Generales Agenc Constr	19 393,59		19 393,59	19 393,59
- 281310 Amortissements Des Immobilisations		68,12	-68,12	-68,12
- 281410 Amort Construc Sur Sols Autrui		110 182,17	-110 182,17	-98 318,56
- 281412 Amortissement Volieres		5 851,27	-5 851,27	-4 505,62
- 281450 Instal Generales		17 140,75	-17 140,75	-15 201,39
Constructions	212 282,00	133 242,31	79 039,69	94 188,31
- 215400 Materiel Industriel	12 358,27		12 358,27	12 358,27
- 215401 Materiel Medical/Soins	3 491,06		3 491,06	3 491,06
- 215402 Electromenager	2 107,84		2 107,84	2 107,84
- 215403 Securite	2 168,35		2 168,35	2 168,35
- 215404 Entretien	1 397,89		1 397,89	1 397,89
- 215405 Divers	1 013,00		1 013,00	1 013,00
- 281540 Amort Mat Industriel		14 066,58	-14 066,58	-12 446,14
Installations techniques, matériel et outillage	22 536,41	14 066,58	8 469,83	10 090,27
- 218100 Install. Gene. Agenc. Amenag. Div.	13 737,54		13 737,54	13 737,54
- 218200 Materiel De Transport	13 337,84		13 337,84	13 337,84
- 218300 Materiel De Bureau Et Informatique	8 831,48		8 831,48	8 831,48
- 218320 Outil De Communication	1 064,44		1 064,44	1 064,44
- 218400 Mobilier	380,39		380,39	380,39
- 281810 Amort Aai		13 281,63	-13 281,63	-12 688,05
- 281820 Amort Materiel Transport		13 337,84	-13 337,84	-13 337,84
- 281830 Amort Mat Bureau Info		8 516,93	-8 516,93	-7 869,83
- 281832 Outil De Communication		1 064,44	-1 064,44	-1 064,44
- 281840 Amort Mobilier		380,39	-380,39	-380,39
Autres immobilisations corporelles	37 351,69	36 581,23	770,46	2 011,14
- 231000 Immobilisat. corporelles en cours	45 103,08		45 103,08	4 483,78
Immob. en cours / Avances et acomptes	45 103,08		45 103,08	4 483,78
Immobilisations financières				
- 275000 Depots Et Cautionnements Verses	700,00		700,00	700,00
Autres immobilisations financières	700,00		700,00	700,00
ACTIF IMMOBILISE	318 172,18	184 089,12	134 083,06	111 473,50
Stocks				
Créances				
- 468700 Produits A Recevoir	12 372,23		12 372,23	19 360,00
Autres créances	12 372,23		12 372,23	19 360,00
Divers				
- 512000 Banque	666,82		666,82	
- 512400 Caisse Epargne Livret	164,04		164,04	1 040,71


Treasure:  

Détail du bilan passif

REGALALDIA

Etats de synthèse au 31/12/2014

	Net au 31/12/14	Net au 31/12/13
PASSIF		
- 106880 Reserves Diverses	30 899,46	30 899,46
Autres réserves	30 899,46	30 899,46
- 119000 Report A Nouveau (Solde Debiteur)	-10 949,66	-52 459,13
Report à nouveau	-10 949,66	-52 459,13
RESULTAT DE L'EXERCICE	15 810,01	41 509,47
- 131012 Subv Cg Interreg Iii A	167 784,00	167 784,00
- 131300 Subv Equip Dpt	40 192,33	40 192,33
- 131410 Subv Région Aquitaine 14952	36 997,06	36 997,06
- 131600 Subvention Region	24 000,00	24 000,00
- 131700 Subv Equip Ent Et Org Privés	14 020,78	14 020,78
- 139112 Subvention Feder	-113 719,13	-102 534,13
- 139130 Subv Departement	-32 093,83	-30 474,13
- 139141 Subv Region	-29 521,08	-28 025,88
- 139160 Subvention Region	-6 000,00	-4 500,00
- 139170 Subv Organisme	-8 583,30	-7 629,60
Subventions d'investissement	93 076,83	109 830,43
FONDS PROPRES	128 836,64	129 780,23
Fonds associatifs avec droit de reprise		
AUTRES FONDS ASSOCIATIFS		
PROVISIONS POUR RISQUES ET CHARGES		
FONDS DEDIES		
Emprunts obligataires convertibles		
Emprunts et dettes auprès des établissements de crédits		
- 401000 Fournisseurs Divers	5 374,41	
- 408100 Fournisseurs Fct Non Parvenues		1 560,00
Dettes fournisseurs et comptes rattachés	5 374,41	1 560,00
- 421100 Personnel - rémunérations dues	6 851,72	
- 428200 Dettes Provisio. Pour Conges Payes	3 679,00	4 594,00
- 431000 Sécurité Sociale	10 740,00	7 152,00
- 437210 Ugrr Retraite	2 593,00	1 970,00
- 437300 Aprionis Prevoyance	366,00	304,00
- 437510 Simetra Med Trav	87,60	63,69
- 438200 Charges Sociales Sur Conges Payes	1 288,00	1 608,00
- 438600 Autres Charges APayer	1 670,94	1 282,00
Dettes fiscales et sociales	27 276,26	16 973,69
DETTES	32 650,67	18 533,69
ECARTS DE CONVERSION		
TOTAL DU PASSIF	161 487,31	148 313,92

Trésorier: J. Gasset 

Détail du compte de résultat

HEGALALDIA

Etats de synthèse au 31/12/2014

	du 01/01/14 au 31/12/14 12 mois	%	du 01/01/13 au 31/12/13 12 mois	%	Simple : Variation en valeur	%
- 707000 Ventes De Marchandises	1 366,87	1,09	3 240,80	2,41	-1 873,93	-57,82
Ventes de marchandises	1 366,87	1,09	3 240,80	2,41	-1 873,93	-57,82
- 706000 Prestations De Services	10 461,00	8,36	8 809,12	6,56	1 651,88	18,75
- 708000 Produits des activités annexes	485,78	0,39			485,78	
Production vendue	10 946,78	8,75	8 809,12	6,56	2 137,66	24,27
- 720000 Production immobilisée	29 972,00	23,96			29 972,00	
Production immobilisée	29 972,00	23,96			29 972,00	
- 740000 Subventions D'Exploitation			3 000,00	2,23	-3 000,00	-100,00
- 741100 Subventions Etat	4 660,00	3,73			4 660,00	
- 741300 Subvention Département 64	50 000,00	39,97	50 000,00	37,21		
- 741400 Subvention Communes	1 750,00	1,40	5 706,00	4,25	-3 956,00	-69,33
- 741500 Subvention Collectivités Publiques	27 000,00	21,59	25 000,00	18,60	2 000,00	8,00
- 741700 Subventions org privés	15 980,00	12,78	24 853,00	18,50	-8 873,00	-35,70
- 742701 Partenariat Jardinerie Lafitte	1 069,05	0,85	1 009,35	0,75	59,70	5,91
- 742703 Partenariat Leclerc Anglet			3 057,02	2,27	-3 057,02	-100,00
- 742704 Partenariat Super U Ustaritz			120,00	0,09	-120,00	-100,00
Subventions d'exploitation	100 459,05	80,32	112 745,37	83,90	-12 286,32	-10,90
- 791000 Transferts De Charges D'Expl.	8 711,87	6,97	1 283,34	0,96	7 428,53	578,84
Reprises et Transferts de charge	8 711,87	6,97	1 283,34	0,96	7 428,53	578,84
- 756000 Cotisations	12 306,23	9,84	9 581,55	7,13	2 724,68	28,44
Cotisations	12 306,23	9,84	9 581,55	7,13	2 724,68	28,44
- 758500 Contributions Dons	16 702,35	13,35	43 376,19	32,28	-26 673,84	-61,49
- 758501 Parrainages animaux	560,00	0,45			560,00	
Autres produits	17 262,35	13,80	43 376,19	32,28	-26 113,84	-60,20
Produits d'exploitation	181 025,15	144,73	179 036,37	133,23	1 988,78	1,11
- 607000 Achats De Marchandises	131,00	0,10			131,00	
Achats de marchandises	131,00	0,10			131,00	
- 606100 Fournitures Non Stock. Eau, nergi	4 954,52	3,96	2 156,62	1,60	2 797,90	129,74
- 606110 Fournitures Electricité	4 115,82	3,29	4 009,11	2,98	106,71	2,66
- 606140 Fournitures Carburant	1 754,25	1,40	2 236,32	1,66	-482,07	-21,56
- 606300 Fournit. Entretien & Petit Equip.	1 779,57	1,42	535,43	0,40	1 244,14	232,36
- 606301 Produits Vétérinaires	1 562,28	1,25	958,19	0,71	604,09	63,04
- 606302 Alimentation Animaux	5 710,02	4,57	4 657,66	3,47	1 052,36	22,59
- 606303 Produits Sanitaires	795,33	0,64	762,10	0,57	33,23	4,36
- 606310 Achats Fournitures Projet- Animat	538,47	0,43	54,82	0,04	483,65	882,25
- 606311 quipements vetements	189,92	0,15	899,10	0,67	-709,18	-78,88
- 606400 Fournitures Administratives	1 244,86	1,00	901,68	0,67	343,18	38,06
- 613200 Locations Immobilières			313,32	0,23	-313,32	-100,00
- 615001 Voiture	796,66	0,64	655,39	0,49	141,27	21,86
- 615600 Maintenance	242,64	0,19	940,86	0,70	-698,22	-74,21
- 616000 Primes D'Assurance	1 953,52	1,56	1 704,43	1,27	249,09	14,61
- 618000 Documentation			33,73	0,03	-33,73	-100,00
- 618500 Frais De Colloques, Semin., Conf	300,00	0,24			300,00	
- 622200 Commissions et courtages sur ve			1 600,00	1,19	-1 600,00	-100,00
- 622600 Honoraires	2 026,00	1,62	1 884,00	1,40	142,00	7,54
- 623000 Publicité	53,64	0,04	3 889,61	2,89	-3 835,97	-98,62

T. 25/05/2015 G. Gosse T. 25/05/2015

Détail du compte de résultat

EGALALDIA

Etats de synthèse au 31/12/2014

	du 01/01/14 au 31/12/14 12 mois	%	du 01/01/13 au 31/12/13 12 mois	%	Simple : Variation en valeur	%
- 623001 Site internet	350,80	0,28	336,07	0,25	14,73	4,38
- 623600 Catalogues Et Imprimés	1 800,00	1,44	337,27	0,25	1 462,73	433,70
- 625000 Deplacem. Missions Et Reception	2 528,91	2,02	3 566,22	2,65	-1 037,31	-29,09
- 625700 Réceptions	1 213,47	0,97	1 121,86	0,83	91,61	8,17
- 626000 Frais Télécom	476,27	0,38	189,90	0,14	286,37	150,80
- 626100 Frais Telecom Fixe Mobile	1 300,51	1,04	1 336,43	0,99	-35,92	-2,69
- 627800 Services bancaires	162,21	0,13	620,39	0,46	-458,18	-73,85
- 628100 Concours Divers (Cotisations,...)	35,00	0,03	90,00	0,07	-55,00	-61,11
Autres achats non stockés et charges e	35 884,67	28,69	35 790,51	26,63	94,16	0,26
- 631300 Formation continue (Trésor)			1 282,00	0,95	-1 282,00	-100,00
- 633300 Part. Employ. A Form. Prof. Cont.	1 670,94	1,34			1 670,94	
- 637800 Autres impôts et taxes	41,86	0,03	41,86	0,03		
Impôts et taxes	1 712,80	1,37	1 323,86	0,99	388,94	29,38
- 641000 Rémunération Du Personnel	87 944,20	70,31	67 484,80	50,22	20 459,40	30,32
- 641200 Congés payés	-915,00	-0,73	796,00	0,59	-1 711,00	-214,95
- 641400 Indemnités Et Avantages Divers	2 500,00	2,00	3 349,67	2,49	-849,67	-25,37
- 641470 Indemnités transactionnelles	5 219,37	4,17			5 219,37	
Salaires et Traitements	94 748,57	75,75	71 630,47	53,31	23 118,10	32,27
- 645000 Charges De Secur. Soc. Et Prevoy	32 702,55	26,15	23 220,67	17,28	9 481,88	40,83
- 645800 Ch soc / congés à payer	-320,00	-0,26	469,00	0,35	-789,00	-168,23
- 648000 Autres charges de personnel	2 550,00	2,04			2 550,00	
Charges sociales	34 932,55	27,93	23 689,67	17,63	11 242,88	47,46
- 681120 Dot. amort. s/immobil. corporel.	18 009,74	14,40	19 663,51	14,63	-1 653,77	-8,41
Amortissements et provisions	18 009,74	14,40	19 663,51	14,63	-1 653,77	-8,41
Charges d'exploitation	185 419,33	148,24	152 098,02	113,19	33 321,31	21,91
RESULTAT D'EXPLOITATION	-4 394,18	-3,51	26 938,35	20,05	-31 332,53	-116,31
- 661100 Interets Des Emprunts Et Dettes			411,38	0,31	-411,38	-100,00
- 661600 Intérts Bancaires & Sur Opér. Ban			47,40	0,04	-47,40	-100,00
Charges financières			458,78	0,34	-458,78	-100,00
Résultat financier			-458,78	-0,34	458,78	-100,00
RESULTAT COURANT	-4 394,18	-3,51	26 479,57	19,71	-30 873,75	-116,59
- 771000 Produits Except. Sur Oper. Gestio	3 451,59	2,76	1 590,30	1,18	1 861,29	117,04
- 777000 Quote-part des subventions vées	16 753,60	13,39	16 753,60	12,47		
Produits exceptionnels	20 205,19	16,15	18 343,90	13,65	1 861,29	10,15
- 671000 Charg. Except. Sur Operat. Gestio	1,00		3 314,00	2,47	-3 313,00	-99,97
Charges exceptionnelles	1,00		3 314,00	2,47	-3 313,00	-99,97
Résultat exceptionnel	20 204,19	16,15	15 029,90	11,18	5 174,29	34,43
EXCEDENT OU DEFICIT	15 810,01	12,64	41 509,47	30,89	-25 699,46	-61,91
Contribution volontaires en nature						
- 871000 Bénévoles kilométrage	11 182,98		6 328,58		4 854,40	76,71
- 871001 Dons vétérinaires	14 776,38		6 510,46		8 265,92	126,96
- 871002 Parrainages animaux			1 097,80		-1 097,80	-100,00
- 871003 Bénévolat/valorisation heures	52 415,00		86 633,41		-34 218,41	-39,50

Trésorier: J. Garret

Détail du compte de résultat

EGALALDIA

Etats de synthèse au 31/12/2014

	du 01/01/14 au 31/12/14 12 mois	%	du 01/01/13 au 31/12/13 12 mois	%	Simple : Variation en valeur	%
Prestations en nature	78 374,36		100 570,25		-22 195,89	-22,07
- 875000 Dons en nature	1 623,69		660,83		962,86	145,70
Dons en nature	1 623,69		660,83		962,86	145,70
Total des produits	79 998,05		101 231,08		-21 233,03	-20,97
- 861000 Mise à disposition gratuite denrée	1 623,69		660,83		962,86	145,70
- 861300 Parrainages/mécénat	14 776,38		7 608,26		7 168,12	94,21
- 862000 Bénévoles Kilométrage	11 182,98		6 328,58		4 854,40	76,71
Mise à disposition gratuite	27 583,05		14 597,67		12 985,38	88,96
- 864000 Bénévolat/valorisation heures	52 415,00		86 633,41		-34 218,41	-39,50
Personnel bénévole	52 415,00		86 633,41		-34 218,41	-39,50
Total des charges	79 998,05		101 231,08		-21 233,03	-20,97

Trésorerie :

J. Carret

